













**W111 220b - Sb - Seb**

Tafel - Nr.	Bild - Nr.	Bezeichnung DB-Nummer	Stückpreis Euro	
10	30	Wasserpumpengehäuse 127 201 03 01 <b>M 127982 bis 025152</b>	295,12	
10	30	Wasserpumpengehäuse 127 201 04 01 <b>ab M....</b>	295,12	
10	30	Wasserpumpengehäuse 127 201 06 01 <b>ab M....</b>	295,12	
10	30	Wasserpumpengehäuse 127 201 09 01 <b>ab M....</b>	295,12	
35	57	Schalter für Fernlicht und Blinker 001 545 21 24	336,77	
37	für 100	Tachoscheibe mit <b>Ausschnitt</b>	182,07	
37	für 101	Drehzahlmesserscheibe mit <b>Ausschnitt</b>	182,07	
37	für 81	Chromblende für Kombiinstrument eckig	174,93	

**Stückpreise 2022 inkl. 19% MwSt. zuzüglich Porto**

**W111 220b - Sb - Seb**

Tafel - Nr.	Bild - Nr.	Bezeichnung DB-Nummer	Stückpreis Euro	
55	65	Handschuhfachleuchte <b>ohne Knopf, ohne Kordelmutter</b>  112 820 00 23	167,79	
55	130	Scheibenwaschpumpe 4-polig  115 869 01 21	367,71	
55	130	Scheibenwaschpumpe 2-polig  115 869 04 21	329,63	
55	130	Scheibenwaschpumpe 4-polig  115 869 03 21	355,81	

**Stückpreise 2022 inkl. 19% Mwst. zuzüglich Porto**